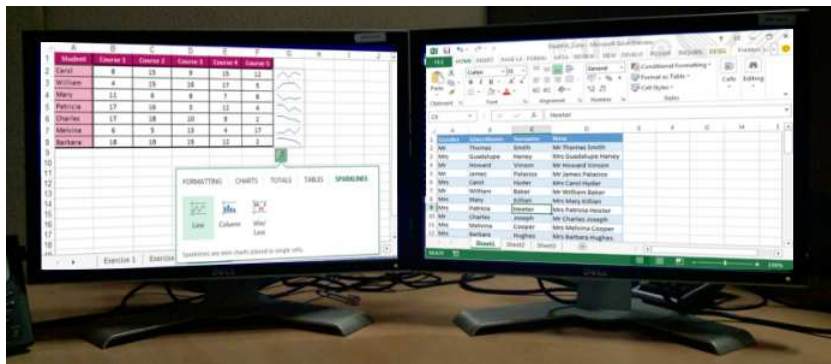


## Topelt monitori kasutamine Excelis




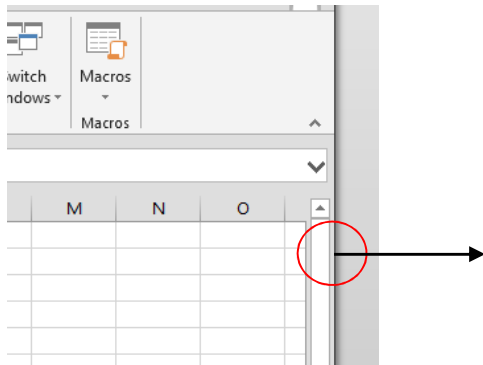
Kui Wordis vajutada nupule Arrange All kuvab Word koheselt teise programmi akna, mille võid hiirega lohistada teisele monitorile, kuid Excelis selliselt ei saa. Excelis avab Arrange All nupp erinevad failid samas programmi aknas. Mida siis teha?

Excelis on kaks varianti.



### Variant 1:

1. Vajuta nupule Restore Down 
2. Lohista hiirega programmi servast kinni hoides Exceli programm edasi teisele monitorile



3. Vajuta View / Arrange All ja seejärel lohista hiirega teine tööraamat teisele monitorile

### Variant 2:

1. Käivita Excel programmi ikoonist 2 korda
2. Ühes Exceli programmis avad ühe faili ja teises Exceli programmis avad teise faili
3. Lohista hiirega teine Exceli programm teisele monitorile

Nutikad lahendused Exceli koolitustelt: <http://www.edunet.ee/arvutikoolituste-kalender>