

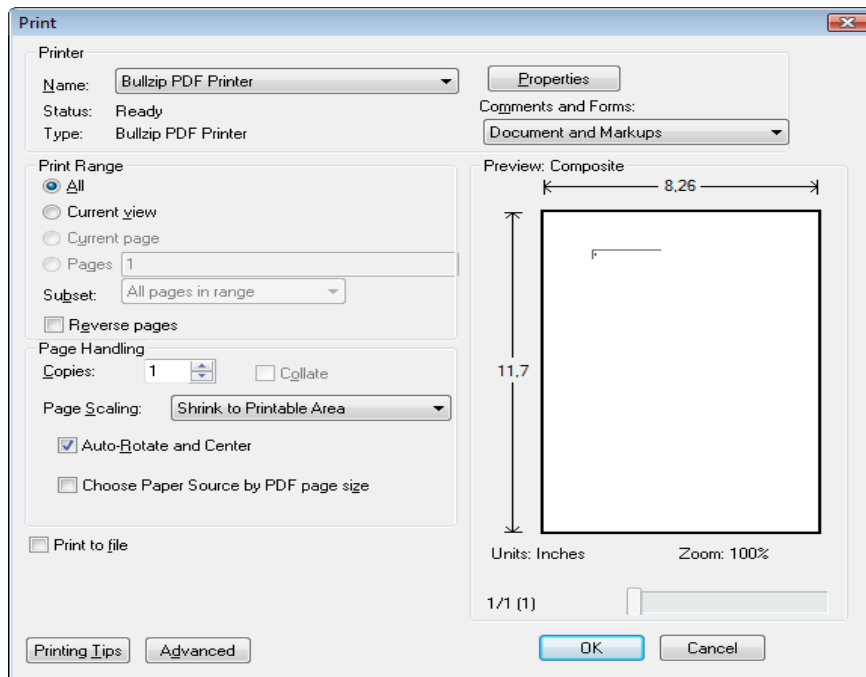
## PDF dokumendi koostamine MS Office 2003

MS Office 2003 versioonis ei ole PDF salvestamise võimalust. Selleks tuleb installeerida arvutisse PDF printer.

Tasuta PDF printeri leiad aadressilt:

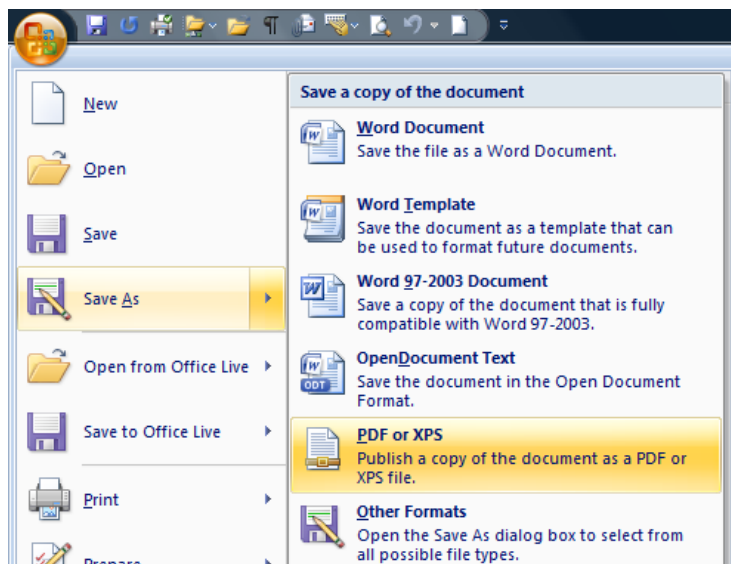
<http://www.bullzip.com/products/pdf/info.php#download>

Printeri nimi **Bullzip PDF printer**. PDF dokumendi salvestamiseks kirjuta dokument Wordis või koosta tabel Excelis. PDF salvestamiseks vali: File / Print / Bullzip PDF Printer



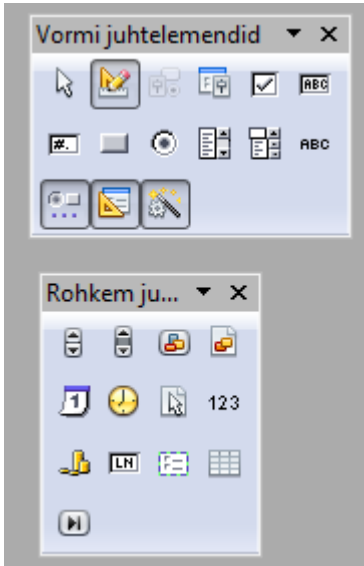
## PDF salvestamine Office 2007

Office 2007 versioonis on PDF salvestamise võimalus olemas. PDF salvestamiseks tuleb Office nupust valida Save AS / PDF or XPS. XPS on sarnane formaat PDF'le, mida on võimalik avada ja lugeda Internet Exploreris



## PDF dokumendi loomine OpenOffices


OpenOffice võimaldab luua PDF dokumenti täidetavad PDF vorme. OpenOffice on tasuta tarkvara, mille



saab salvestada Internetist [www.openoffice.org](http://www.openoffice.org) aadressilt.


Vormidega dokumendi koostamiseks avada tekstiredaktor Writer.

Vormide koostamiseks lülitada sisse vormide aken. Vaade / Tööriistad / Vormi juhtelemendid.

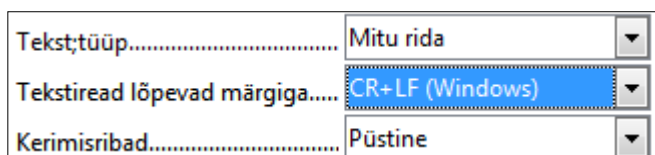
Vormi lisamiseks kirjuta tekst, vali hiirega vormi nupp  (klõps tekstivormi nupul) ja lohista vorm hiirega töölehele.

Nt: Eesnimi:

Tehes hiirega joonistatud vormil topeltklõpsu, saad muuta vormi kujundust (tausta värv, joone värv, teksti suurus jne) jm seadeid.

„**Kommentaarivorm**“ (suurem tekstikast koos kerimisreaga) tegemiseks kasuta Tekstboksi nuppu .

Joonista hiirega tekstivorm ja tee sellel topeltklõps. Avaneb vormiseadete aken, kus lisa Tekst;tüüp valikusse Mitu rida ja Kerimisribad valikule vormile kerimisriba



Tulemus kuvatakse „kommentaarivormina“:



Ripploendi tegemiseks kasuta Loendiboksi 

Omadused: Loendiboks


Üldine | Andmed | Sündmused

Kirjutuskaitstud.....	Ei	▼
Prinditav.....	Jah	▼
Tabelduskoht.....	Jah	▼
Tabeldusjärjekord.....	0	▲▼ ...
Loendikirjed.....	"1";"2";"3";"4"	▼
Font.....		... ≡
Joendus.....	Vasakule	▼
Taustavärv.....	Vaikimisi	▼ ...
Ääris.....	Ruumiline vaade	▼
Äärise värv.....	Vaikimisi	▼ ...
Ripploend.....	Jah	▼
Ridade arv.....	5	▲▼

**Loendikirjed** reale lisa info valikutesse. Info lisamisel rea vahetamiseks kasuta Shift+Enter

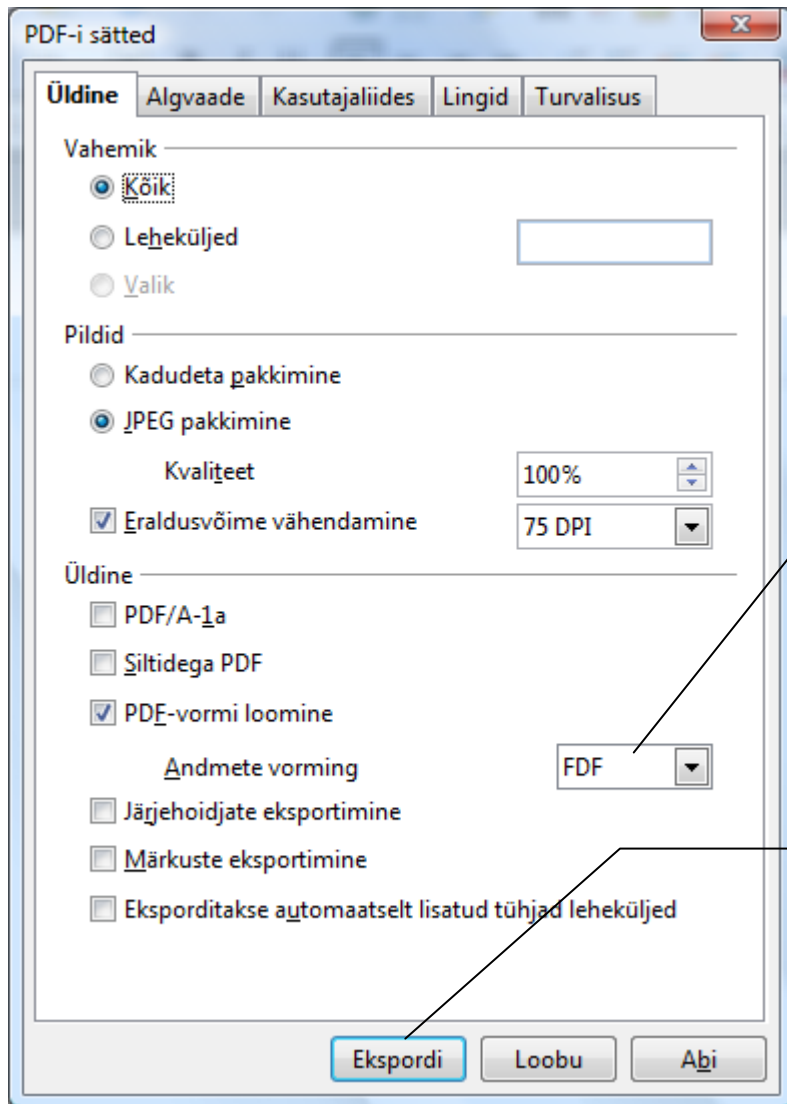
Luba **Ripploend**

**Ridade arv** määra number, kui palju lubad valikutesse ridu



▼
1
2
#
4

PDF dokumendi salvestamiseks ava Fail menüü / Ekspordi PDF



Andmete vorming FDF võimaldab PDF dokumenti salvestades säilitada PDF vormide sisu

Ekspordib dokumendi PDF formaati, mida on võimalik täita PDF lugejas. **Adobe Reader** võimaldab täidetud vorme printida, aga mitte salvestada. **Foxit PDF Reader** võimaldab salvestada ja printida. Sama oskab ka **Perfect PDF Reader**

- <http://www.foxitsoftware.com/pdf/reader/> (Foxit PDF Reader tasuta PDF lugeja)
- <http://www.soft-xpansion.com/index.php?p=pdftech/pdfqr> (Perfect PDF Reader tasuta PDF lugeja)